



Территориальный орган
Федеральной службы
государственной статистики
по Пензенской области

Инновационная деятельность организаций Пензенской области

в 2021 году





ФЕДЕРАЛЬНАЯ СЛУЖБА
ГОСУДАРСТВЕННОЙ СТАТИСТИКИ

Инновационная деятельность организаций

Пензенской области

в 2021 году

01

УРОВЕНЬ ИННОВАЦИОННОЙ АКТИВНОСТИ
ОРГАНИЗАЦИЙ РЕГИОНОВ ПРИВОЛЖСКОГО
ФЕДЕРАЛЬНОГО ОКРУГА

02

ОБЪЕМ ОТГРУЖЕННОЙ ИННОВАЦИОННОЙ
ПРОМЫШЛЕННОЙ ПРОДУКЦИИ ОРГАНИЗАЦИЯМИ
ПЕНЗЕНСКОЙ ОБЛАСТИ

03

ИНВЕСТИЦИИ В ОСНОВНОЙ КАПИТАЛ ПО
ИННОВАЦИОННЫМ ПРОМЫШЛЕННЫМ ОРГАНИЗАЦИЯМ

04

ЗАТРАТЫ НА ИННОВАЦИОННУЮ ДЕЯТЕЛЬНОСТЬ
ОРГАНИЗАЦИЙ В РЕГИОНАХ ПРИВОЛЖСКОГО
ФЕДЕРАЛЬНОГО ОКРУГА

05

СТРУКТУРА ЗАТРАТ НА ИННОВАЦИОННУЮ
ДЕЯТЕЛЬНОСТЬ В ОРГАНИЗАЦИЯХ
ПЕНЗЕНСКОЙ ОБЛАСТИ



УРОВЕНЬ ИННОВАЦИОННОЙ АКТИВНОСТИ ОРГАНИЗАЦИЙ РЕГИОНОВ ПРИВОЛЖСКОГО ФЕДЕРАЛЬНОГО ОКРУГА

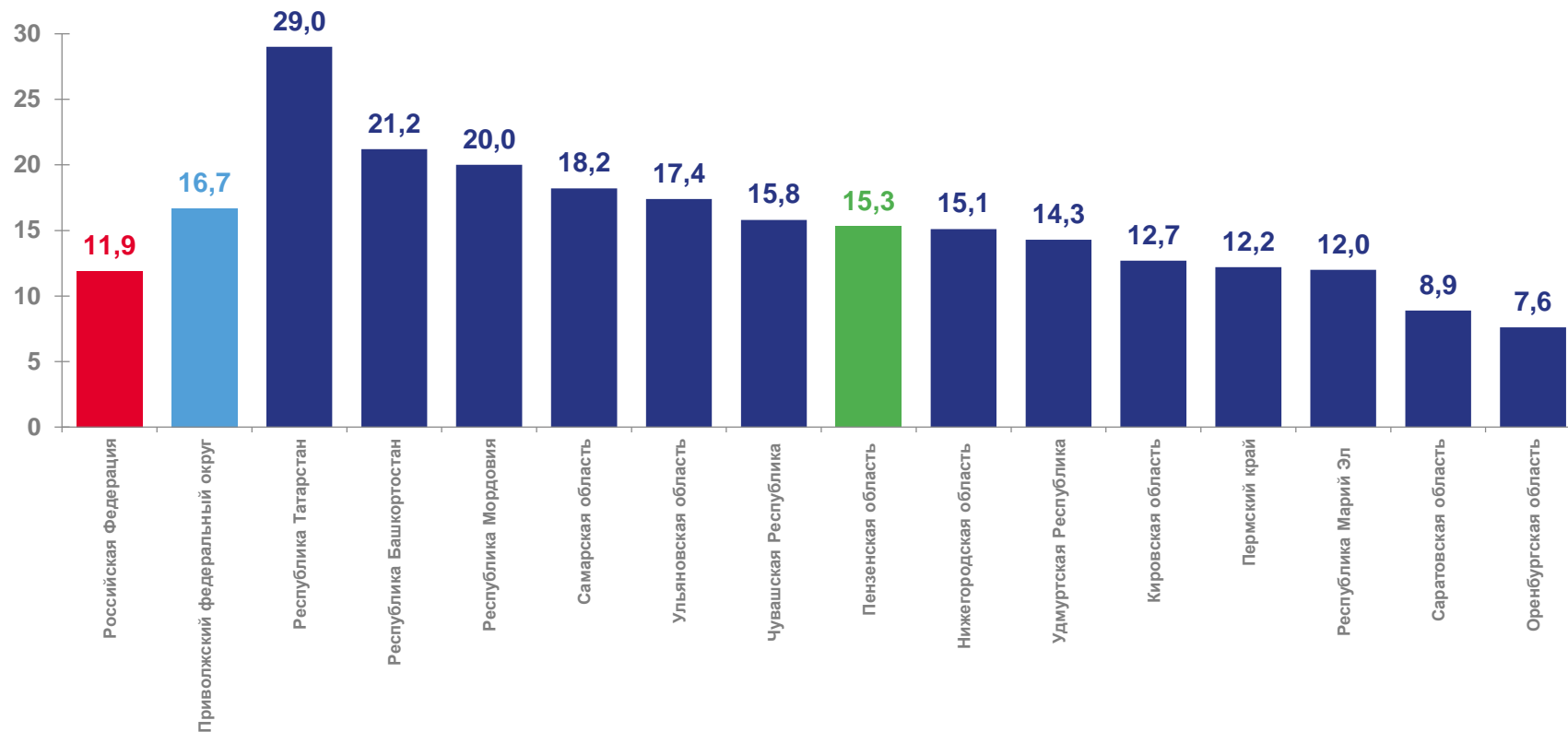
2021 ГОД, ПРОЦЕНТОВ

15,3%

Пензенская область

7 место в ПФО

13 место в РФ



ОБЪЕМ ОТГРУЖЕННОЙ ИННОВАЦИОННОЙ ПРОМЫШЛЕННОЙ ПРОДУКЦИИ ОРГАНИЗАЦИЯМИ ПЕНЗЕНСКОЙ ОБЛАСТИ

2021 ГОД, МЛН РУБ.



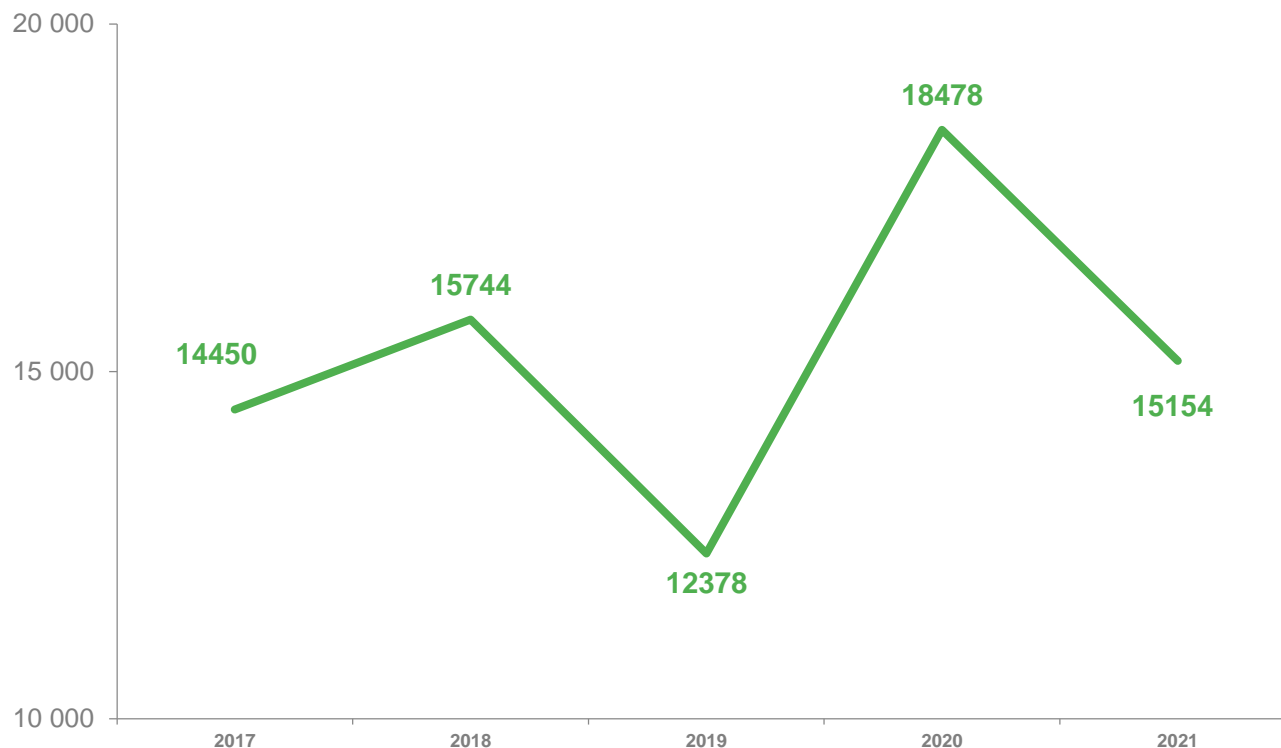
15 154

млн руб.

Пензенская область

82,0%

в % к 2020 году



ИНВЕСТИЦИИ В ОСНОВНОЙ КАПИТАЛ ПО ИННОВАЦИОННЫМ ПРОМЫШЛЕННЫМ ОРГАНИЗАЦИЯМ

2021 ГОД, МЛН РУБ.



5 821

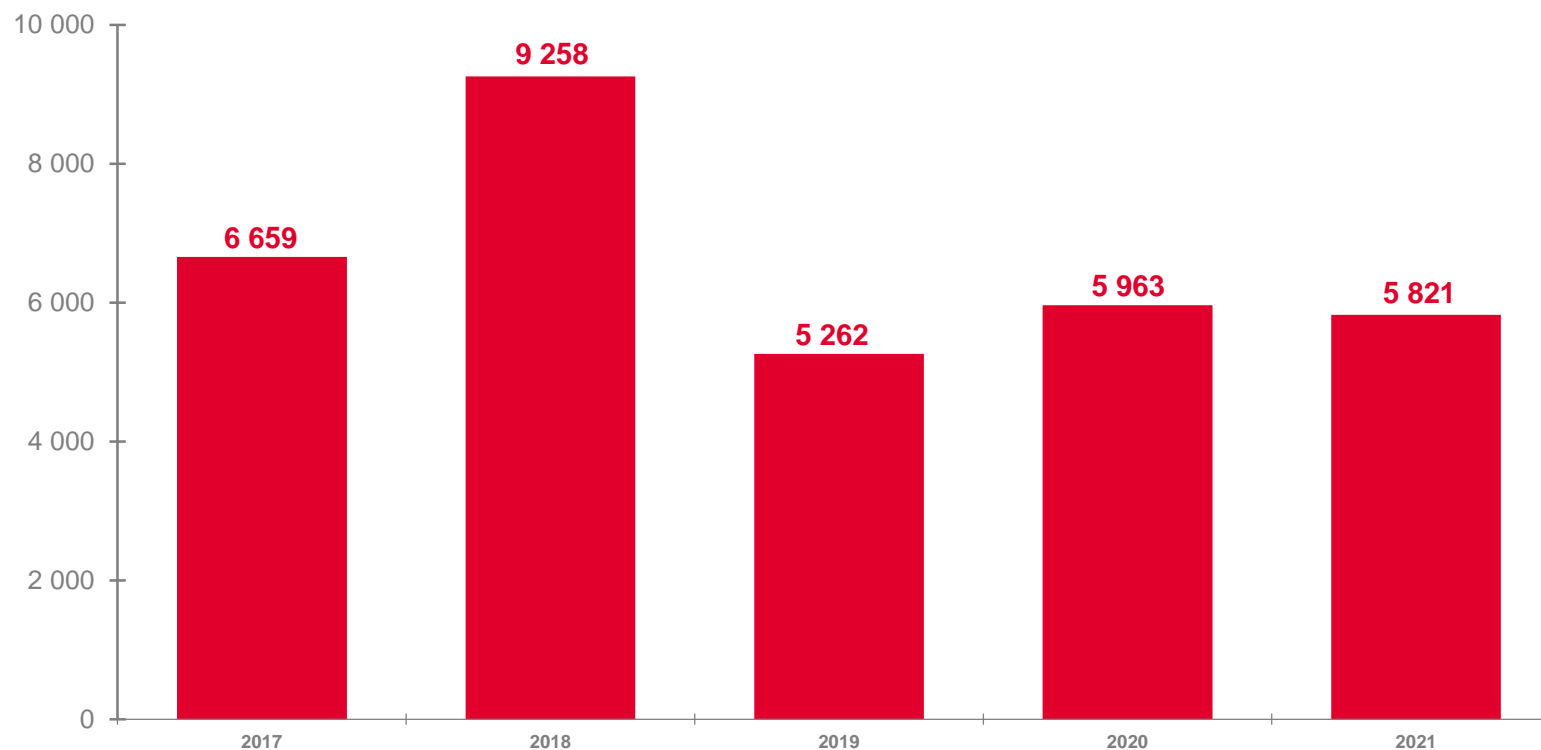
млн руб.

Пензенская область



97,6%

в % к 2020 году



ЗАТРАТЫ НА ИННОВАЦИОННУЮ ДЕЯТЕЛЬНОСТЬ ОРГАНИЗАЦИЙ В РЕГИОНАХ ПРИВОЛЖСКОГО ФЕДЕРАЛЬНОГО ОКРУГА



8 110

млн руб.

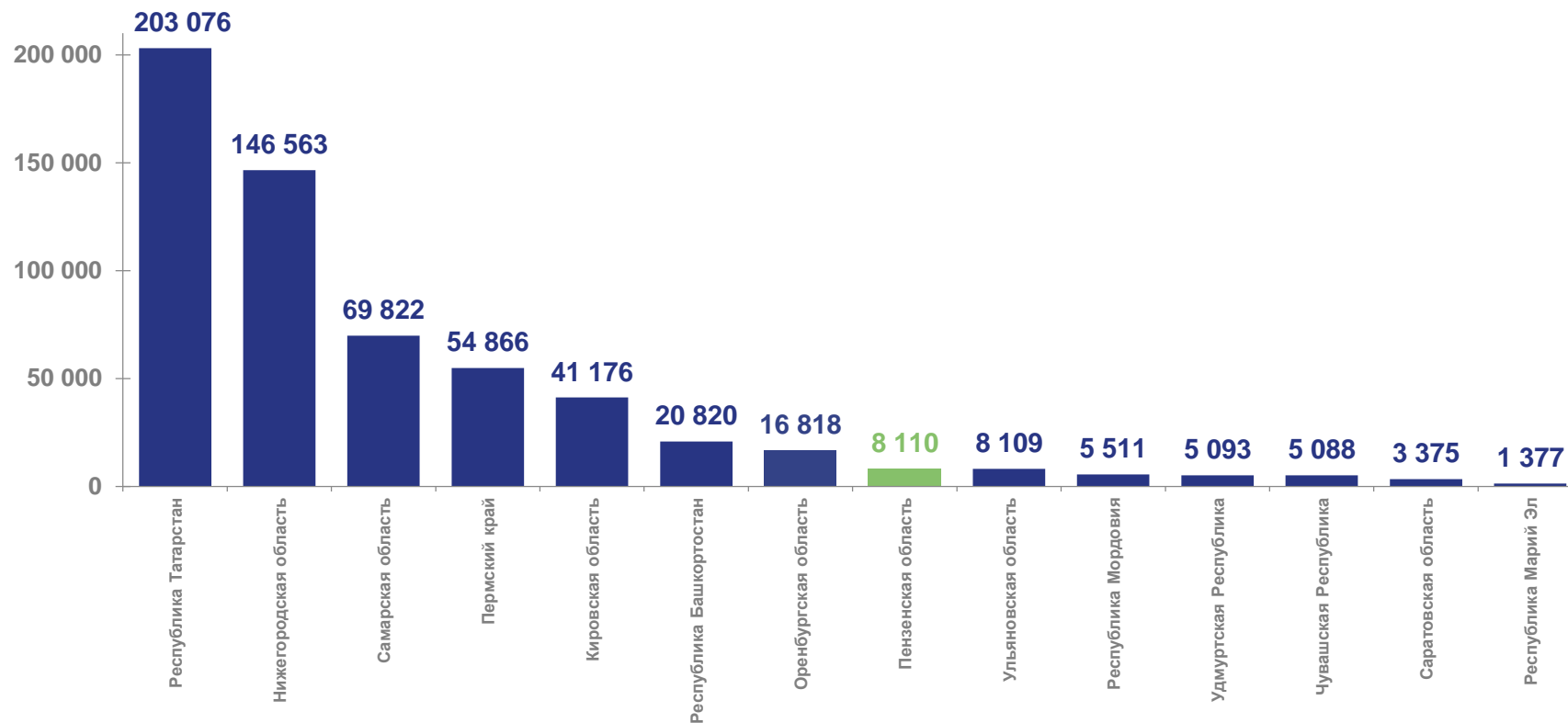
Пензенская область

8

место в ПФО

35

место в РФ



СТРУКТУРА ЗАТРАТ НА ИННОВАЦИОННУЮ ДЕЯТЕЛЬНОСТЬ В ОРГАНИЗАЦИЯХ ПЕНЗЕНСКОЙ ОБЛАСТИ

ПРОЦЕНТОВ К ИТОГУ

- Исследование и разработка новых продуктов, услуг и методов их производства (передачи), новых производственных процессов
- Приобретение машин, оборудования, прочих основных средств, связанных с инновационной деятельностью
- Инжиниринг
- Разработка и приобретение программ для ЭВМ и баз данных, связанных с инновационной деятельностью
- Прочие затраты, связанные с осуществлением инновационной деятельности

